



〈本体商品の取付情報〉

年 式	型 式	車 種	取付商品のサイズ	本体の取付方法			注 意 事 項	オプション ※商品別の対応状況他の詳細については、必ず取扱・取付説明書や弊社カタログ、ホームページ等でご確認ください。 ※表示価格は希望小売価格（税込）です。
				取付キット類				
				他社部品手配	型 番	主な付属品		
H14/4~H16/9	HA23S系	全車種 (インダッシュ)	②D	KK-S22FP [Ⓚ]	 注1	3,300円	注2,3	
			②D	KJ-S20DS [Ⓟ]	 注4	3,850円	注4,5	

(注1) KK-S22FP[Ⓚ]には窓口の隙間を埋めるパネル、配線コネクタ（20P）等が同梱されています。









(注2) 純正1Dサイズラジオ+純正1Dポケット付車にトレードイン1D取付けをする場合は、KK-S21FP[Ⓚ]（希望小売価格3,300円、税込）で取付けできます。

(注3) 本体の奥行寸法が161mm以上の商品は取付不可。その場合にはKJ-S20DS[Ⓟ]（希望小売価格3,850円、税込）を使用します。


(注4) KJ-S20DS[Ⓟ]は本体の奥行寸法が161mm以上の商品を取付ける場合に使用する取付キットで、ブラケット、配線コネクタ（20P）等が同梱されています（純正ブラケットを使用する取付けでは、161mm以上の商品を取付けることができません）。

(注5) キットに同梱のクッションは使用しません。

〔取付キット類の主な付属品の記号〕

	ダイレクト接続コネクタ		アンテナ変換コネクタ（HFC）
	配線コネクタ (3電源、フロントスピーカー、リアスピーカー)		アンテナ変換コネクタ（GT）
	配線コネクタ (3電源、フロントスピーカー)		アンテナ変換コネクタ（CE）
	窓口の隙間を埋めるパネル		ステアリングリモコンケーブル、または ステアリングリモコン用ミニプラグ

〔オプションの記号〕

	オプション欄にこの記号がある場合は、別売のステアリングリモコンアダプター、または別売のステアリングリモコンケーブルを使用することにより、車両側のステアリングリモコン用配線との接続が可能であることを表します。
---	---

※表の見方については、本サイトの取付詳細情報（PDF）の見方、および基礎知識や用語解説などをご確認ください。

